













Giorgi Srl - 27044 Canneto Pavese (PV) Fraz. Camponoce, 39/A - Italy

ETICHETTATURA AMBIENTALE

Le informazioni riportate dall'etichetta ambientale posta sull'imballaggio, riguardano la corretta gestione del rifiuto derivante dall'imballaggio al termine del suo utilizzo. Per "prodotti composti", s'intende il materiale di qualsiasi natura destinati a contenere determinate merci, dalle materie prime ai prodotti finiti.

Verificate su ogni componente la sigla o il simbolo che trovate riportati nella seguente tabella per definire come smaltirlo; verificate anche la normativa del vostro Comune per assicurarvi che il tipo di materiale preveda lo smaltimento indicato in tabella a titolo generale.

MACROCATEGORIA	TIPO MATERIALE	COD. AMBIENTALE MATERIALE	SIMBOLO	DESTINAZIONE RIFIUTO
Bottiglie	Vetro incolore	GL 70		Raccolta Vetro
Bottiglie	Vetro verde e blu	GL 71		
Tappi	Sughero	FOR 51		Raccolta diff. dedicata
Tappi	Sintetici	LDPE 04		Raccolta Plastica
Capsule	termoretraibili in PET	C/PET 90		Raccolta Plastica
Capsule	Polilaminato - Alluminio	C/ALU 90		Raccolta Alluminio
Gabbiette per tappo spumante	Acciaio	FE 40		Raccolta Acciaio
Cartoni (per multipli bottiglie)	Cartone	PAP 20		Raccolta Carta
Alveari separatori di bottiglie per cartoni	Cartone con onda interna o in cartoncino teso	PAP 20 / 21		
Velina/Sacchetto per bottiglia	Carta	PAP 22		Raccolta Carta
Etichetta di carta	Le etichette apposte in fronte e retro bottiglie, non sono soggette a smaltimento separato dalla bottiglia di vetro			